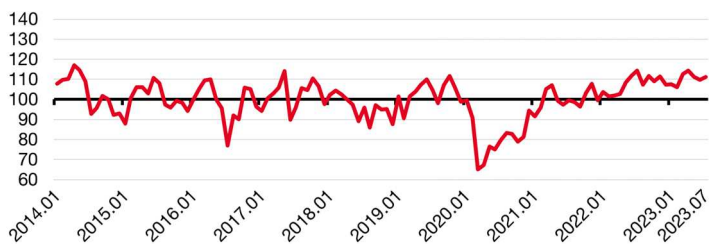


Enquête mensuelle de conjoncture dans le commerce de détail — juillet 2023

Le climat des affaires se stabilise à un niveau élevé en juillet 2023

1. Indicateur synthétique normalisé du climat des affaires



Source : IMSEE

2. Indicateur du climat des affaires et soldes d'opinion (en %)

	Moyenne depuis jan. 2014	2023			
		Avril	Mai	Juin	Juillet
Climat des affaires	100	114	111	110	111
Perspectives générales d'activité	-12	30	20	22	-1
Ventes passées	-8	18	13	32	43
Ventes prévues	-5	22	10	24	16
Stocks	6	-2	-1	-4	6
Intention de commandes	2	31	18	19	13
Prix passés	5		8		19
Prix prévus	6	19	25	-6	34
Emploi passé	3	8	5	6	13
Emploi prévu	6	29	25	21	-2
Situation de trésorerie	-10		-16		-2
Délais paiement clients	-11				-26
Délais règlement fournisseurs	-4				2
Fréquentation	-29	2	9	10	-6
Incertitude économique ressentie	29	22	20	30	29

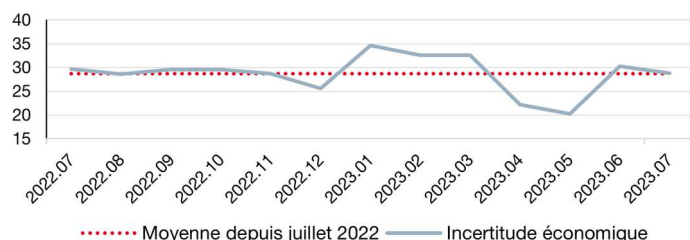
Note : La moyenne pour l'incertitude économique ressentie est calculée depuis juillet 2022.

Note de lecture : Concernant les perspectives générales d'activité et considérant une base de 100 répondants :

- en moyenne depuis janvier 2014, les commerçants ayant répondu "en baisse" sont 12 de plus que les commerçants ayant répondu "en hausse" ;
- en juillet 2023, les commerçants ayant répondu "en baisse" sont 1 de plus que les commerçants ayant répondu "en hausse".

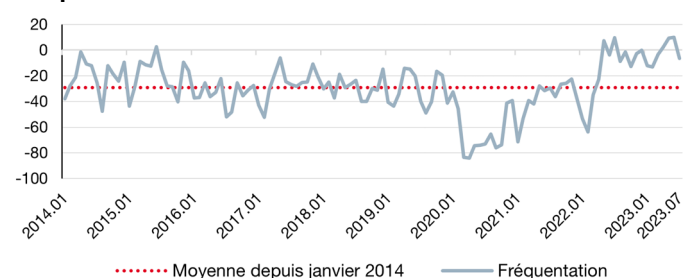
Source : IMSEE

3. Incertitude économique ressentie



Unité : Soldes d'opinion
Source : IMSEE

4. Fréquentation



Unité : Soldes d'opinion
Source : IMSEE

Selon les commerçants interrogés, en juillet 2023 le climat des affaires se stabilise à un niveau élevé dans le commerce de détail et dans le commerce et la réparation automobile.

Le climat des affaires atteint 111 en juillet, un niveau toujours important (juin est révisé à la hausse de quatre points en raison des réponses tardives). Les ventes et l'emploi passés, les stocks, et les prix passés et prévus progressent nettement. Ces hausses sont toutefois contrebalancées par la chute des perspectives générales d'activité, de l'emploi prévu et, dans une moindre mesure, des ventes prévues ainsi que des intentions de commandes.

Le solde d'opinion des commerçants sur **les perspectives générales d'activité** recule fortement, bien qu'il soit toujours supérieur à sa moyenne de long-terme.

Si **les ventes passées** augmentent significativement, **les ventes prévues** se replient.

Les stocks s'accroissent et retrouvent un niveau égal à la normale, tandis que les **intentions de commandes** s'affaiblissent.

Bien que **l'emploi passé** soit en hausse, **l'emploi prévu** chute. De leur côté, **les prix à la fois passés et prévus** progressent fortement.

Les délais de paiement de la clientèle sur les six derniers mois s'allongent, et **les délais de règlement des fournisseurs** se raccourcissent. Malgré cela, **la situation de trésorerie** des commerces s'améliore.

La fréquentation des commerces est orientée à la baisse mais largement supérieure à sa tendance de long terme.

Enfin, **l'incertitude économique** des commerçants se maintient à sa normale.

Solde d'opinion : écart entre le pourcentage pondéré de réponses « en hausse » et le pourcentage pondéré de réponses « en baisse ».

Les questions **Prix passés** et **Situation de trésorerie** sont des variables bimestrielles (mois impairs).

Les questions **Délais paiement clients** et **Délais règlement fournisseurs** sont des variables semestrielles.

Méthodologie de l'enquête mensuelle de conjoncture dans le commerce de détail : disponible sur www.imsee.mc

